

ARRI 5000 W man.

ARNOLD & RICHTER CINE TECHNIK	<i>GMBH & CO BETRIEBS KG, TÜRKENSTRASSE, D-80799 MÜNCHEN TELEFON: (089) 3809-1577 FAX: (089) 3809-1245</i>
ARRI LIGHTING SOLUTIONS GMBH	<i>AGASTR. 24, D-12489 BERLIN TELEFON: (030) 678-233-0 FAX: (030) 678-233-99</i>
ARRI (GB) LIMITED	<i>2 HIGHBRIDGE, OXFORD ROAD, UXBRIDGE, MIDDLESEX UB8 1LX TELEPHONE: (0) 1895-457-000 FAX: (0) 1895-457-001</i>
ARRI INC. NEW YORK OFFICE	<i>617 ROUTE 303, BLAUVELT, NY 10913-1109 TELEPHONE: (845) 353-1400 FAX: (845) 425-1250</i>
ARRI INC. BURBANK OFFICE	<i>600 NORTH VICTORY BLVD., BURBANK, CA 91502-1639 TELEPHONE: (818) 841-7070 FAX: (818) 848-4028</i>
ARRI CANADA LTD.	<i>415 HORNER AVENUE, UNIT 11 ETOBICOKE, ONTARIO M8W 4W3 TELEPHONE: (416) 255-3335 FAX: (416) 255-3399</i>
ARRI ITALIA S.R.L.	<i>VIALE EDISON, 318 - 20099 SESTO SAN GIOVANNI (MI) TELEPHONE: (02) 2622 7175 FAX: (02) 242 1692</i>



06 - 2005

NOTE: WHEN ORDERING QUOTE PART NUMBER **BEMERKUNG: BEI BESTELLUNG IDENT.-NR. ANGEBEN**



L4.83001.E
Housing compl. blue/silver
Gehäuse kpl. blau/silber



L4.83004.E
Ventilating duct assembled
Kamin montiert



L4.83002.E
Rear casting blue
Rückteil blau




L4.83458.E
Rear casting black
Rückteil schwarz



L4.83037.E
Front casting blue
Frontteil blau



L4.83459.E
Front casting black
Frontteil schwarz



L4.83149.E
Side extrusion cpl./right
(type plate side) silver
Rippenblech kpl./rechts
(Typenschildseite) silber



L4.83460.E
Side extrusion cpl./right
(type plate side) black
Rippenblech kpl./rechts
(Typenschildseite) schwarz



L4.83150.E
Side extrusion cpl./left
(door catch side) silver
Rippenblech kpl./links
(Verschlußseite-Linsenfassung)
silber



L4.83461.E
Side extrusion cpl./left
(door catch side) black
Rippenblech kpl./links
(Verschlußseite-Linsenfassung)
schwarz




L4.83151.E
Internal side baffle right
Mantelstromblech rechts



L4.83152.E
Internal side baffle left
Mantelstromblech links



L4.79747.E
Door catch set
Schnapphaken Set



L4.83003.E
Base casting front or rear
blue
Wannenstirnteil Vorder-oder
Rückseite blau



L4.83462.E
Base casting front or rear
black
Wannenstirnteil Vorder-oder
Rückseite schwarz



L4.83009.E
Set of bottom panels
Boden kpl.



L4.83013.E
Set of side panels left + right
silver
Set Seitenbleche links+rechts
silber



L4.83463.E
Set of side panels left + right
black
Set Seitenbleche links+rechts
schwarz



L4.83010.E
Set of internal side baffles
cpl. left + right silver
Set Mantelstromblech
kpl. links + rechts silber



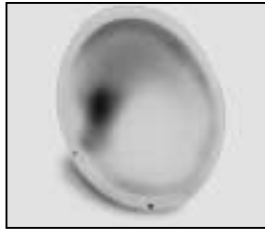
L4.83464.E
Set of internal side baffles
cpl. left + right black
Set Mantelstromblech
kpl. links + rechts schwarz




L4.83007.E
Lamp holder + lamp carriage
Lampenfassung +
Fokusschlitten



L4.80125.E
Lamp lock shaft
Hebel geschweißt



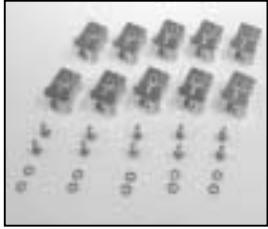
L4.83006.E
Reflector
Reflektor



L4.80413.E
25 pcs. ceramic holder-reflector
25 St. Keramikhalter-Reflektor



L4.83008.E
Lamp holder set
Lampenfassung kpl.




L4.80115.E
Set of 10 pcs. lamp holder
contacts
Set mit 10 st.
Lampenfassungskontakten



L4.83012.E
Guide rail
Leitspindel



L4.83017.E
Focus spindle man.
Fokusspindel man.



L4.80122.E
10 pcs. guide roll / focus
10 St. Führungsrollen / Fokus



L4.81380.E
Focus knob
Fokusknopf



L4.83018.E
Internal cable set 200–240 V man.
Kabel-Set innen 200–240 V man.



L4.83019.E
Internal cable set 100–120 V man.
Kabel-Set innen 100–120 V man.



L4.83021.E
Stirrup mounting set man.
Bügelbefestigungs-Set man.



L4.83016.E
Switch-housing man.
Schaltergehäuse man.



L4.83055.E
On/Off switch man.
Schalter man.




L4.83153.E
Friction disc
Friktionsscheibe



L4.83011.E
Wire guard compl.
Schutzgitter kpl.



L4.83014.E
Accessory brackets man.
Halteklauen man.



L4.83015.E
Top latch man.
Torsicherung man.



L4.82911.E
Comfort-top latch
Komfort Torsicherung



L4.83156.E
Fresnel lens
Stufenlinse



L4.83020.E
Stirrup man.
Haltebügel vorm. man.



L4.83036.E
Mains cable NRTL
100–120 V man.
Netzkabel NRTL 100–120 V man.



L4.83039.E
Mains cable 200–240 V man.
Netzkabel 200–240 V man.



L4.83157.E
Lens door USA 90°
Linsenfassung USA 90°



L4.79855.E
Cable tie
Halteleine



L4.70194.E
Paint blue similar RAL 5015
Lack blau ähnlich RAL 5015



L4.70183.E
Paint black similar RAL 9011
Lack schwarz ähnlich RAL 9011



L4.70186.E
Paint thinner
Farb-Verdünnung