

## STUDIO 2000 W man.

<b>ARNOLD &amp; RICHTER CINE TECHNIK</b>	<i>GMBH &amp; CO BETRIEBS KG, TÜRKENSTRASSE, D-80799 MÜNCHEN TELEFON: (089) 3809-1577 FAX: (089) 3809-1245</i>
<b>ARRI LIGHTING SOLUTIONS GMBH</b>	<i>AGASTR. 24, D-12489 BERLIN TELEFON: (030) 678-233-0 FAX: (030) 678-233-99</i>
<b>ARRI (GB) LIMITED</b>	<i>2 HIGHBRIDGE, OXFORD ROAD, UXBRIDGE, MIDDLESEX UB8 1LX TELEPHONE: (0) 1895-457-000 FAX: (0) 1895-457-001</i>
<b>ARRI INC. NEW YORK OFFICE</b>	<i>617 ROUTE 303, BLAUVELT, NY 10913-1109 TELEPHONE: (845) 353-1400 FAX: (845) 425-1250</i>
<b>ARRI INC. BURBANK OFFICE</b>	<i>600 NORTH VICTORY BLVD., BURBANK, CA 91502-1639 TELEPHONE: (818) 841-7070 FAX: (818) 848-4028</i>
<b>ARRI CANADA LTD.</b>	<i>415 HORNER AVENUE, UNIT 11 ETOBICOKE, ONTARIO M8W 4W3 TELEPHONE: (416) 255-3335 FAX: (416) 255-3399</i>
<b>ARRI ITALIA S.R.L.</b>	<i>VIALE EDISON, 318 - 20099 SESTO SAN GIOVANNI (MI) TELEPHONE: (02) 2622 7175 FAX: (02) 242 1692</i>



06 - 2005

**NOTE: WHEN ORDERING QUOTE PART NUMBER** **BEMERKUNG: BEI BESTELLUNG IDENT.-NR. ANGEBEN**



**L4.83040.E**  
Housing cpl. blue/silver  
Gehäuse kpl. blau/silber



**L4.83041.E**  
Rear casting blue  
Rückteil blau



**L4.83291.E**  
Rear casting black  
Rückteil schwarz



**L4.83158.E**  
Front casting blue  
Frontteil blau



**L4.83292.E**  
Front casting black  
Frontteil schwarz




**L4.83149.E**  
Side extrusion cpl./right  
(type plate side) silver  
(NRTL-labeled from ser.nr. 7304 on request)  
Rippenblech kpl./rechts  
(Typen Schild-Seite) silber  
(NRTL-Label ab Ser.Nr. 7304 auf Anfrage)



**L4.83460.E**  
Side extrusion cpl./right  
(type plate side) black  
(NRTL-labeled from ser.nr. 7304 on request)  
Rippenblech kpl./rechts  
(Typen Schild-Seite) schwarz  
(NRTL-Label ab Ser.Nr. 7304 auf Anfrage)



**L4.83150.E**  
Side extrusion cpl./left  
(door catch side) silver  
Rippenblech kpl./links  
(Verschlußseite-Linsenfassung)  
silber



**L4.83461.E**  
Side extrusion cpl./left  
(door catch side) black  
Rippenblech kpl./links  
(Verschlußseite-Linsenfassung)  
schwarz



**L4.83159.E**  
Internal side baffle right  
Mantelstromblech rechts



**L4.83160.E**  
Internal side baffle left  
Mantelstromblech links



**L4.83038.E**  
Top cover cpl. silver  
Abdeckung oben silber



**L4.83295.E**  
Top cover cpl. black  
Abdeckung oben schwarz



**L4.83053.E**  
Extrusions top silver  
Rippenbleche oben silber



**L4.83296.E**  
Extrusions top black  
Rippenbleche oben schwarz



**L4.79747.E**  
Door catch set  
Schnapphaken Set




**L4.83042.E**  
Base casting front or rear  
blue  
Wannenstirnteil Vorder-oder  
Rückseite blau




**L4.83297.E**  
Base casting front or rear  
black  
Wannenstirnteil Vorder-oder  
Rückseite schwarz



**L4.83009.E**  
Set of bottom panels  
Boden komplett



**L4.83045.E**  
Side panels left + right man.  
silver  
Seitenbleche links + rechts man.  
silber



**L4.83299.E**  
Side panels left + right man.  
black  
Seitenbleche links + rechts man.  
schwarz



**L4.83044.E**  
Internal side baffles left + right  
silver  
Mantelstrombleche links + rechts  
silber




**L4.83301.E**  
Internal side baffles left + right  
black  
Mantelstrombleche links + rechts  
schwarz



**L4.83043.E**  
Lampholder + lamp carriage  
Lampenfassung +  
Fokusschlitten



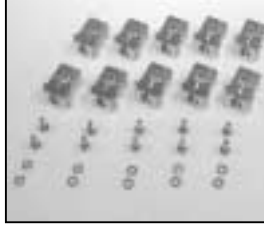
**L4.83006.E**  
Reflector  
Reflektor



**L4.80413.E**  
25 pcs. ceramicholder-reflector  
25 St. Keramikhalter-Reflektor



**L4.83008.E**  
Lampholder complete  
Lampenfassung komplett



**L4.80115.E**  
Set of 10 pcs. lampholder  
contacts  
Set 10 St. Lampenklemmstücke



**L4.80125.E**  
Lamp lock shaft  
Hebel geschweißt



**L4.83012.E**  
Guide rail  
Leitspindel



**L4.80386.E**  
Focus spindle  
Fokusspindel



**L4.80122.E**  
10 pcs. guid roll / focus  
10 St. Führungsrollen / Fokus



**L4.81380.E**  
Focus knob  
Fokusknopf



**L4.83049.E**  
Internal cable set  
100-240 V man.  
Kabel-Set innen 100-240 V man.



**L4.83020.E**  
Stirrup man.  
Haltebügel man.



**L4.83021.E**  
Stirrup mounting set  
Bügelbefestigungs-Set



**L4.83153.E**  
Friction disc  
Friktionsscheibe



**L4.77157.E**  
Inline switch complete  
220-240 V  
Schnrschalter komplett



**L4.82846.E**  
Inline switch complete  
110-120 V  
Schnrschalter komplett



**L4.83011.E**  
Wire guard complete  
Schutzgitter komplett



**L4.83014.E**  
Accessory bracket man.  
Halteklaua man.



**L4.83015.E**  
Top latch man.  
Torsicherung man.




**L4.82911.E**  
Comfort-top latch  
Komfort Torsicherung



**L4.79855.E**  
Cable tie  
Halteleine



**L4.83156.E**  
Fresnel lens  
Stufenlinse



**L4.83165.E**  
Lampholder compl. 4-Pin  
Lampenfassung kpl. 4-Pin



**L4.83181.E**  
Switch 4-Pin  
Schalter 4-Pin



**L4.83157.E**  
Lens door 90°  
Linsenfassung 90°



**L4.83512.E**  
Mains cable 200-240 V man.  
Netzkabel 200-240 V man.



**L4.83513.E**  
Mains cable man. NRTL 100-120V  
Netzkabel man. NRTL 100-120V



**L4.83514.E**  
Head to switch cable  
200-240 V man.  
Zuleitung 200-240 V man.



**L4.83515.E**  
Head to switch cable  
100-120 V man. NRTL  
Zuleitung 100-120 V man. NRTL



**L4.70194.E**  
Paint blue similar RAL 5015  
Lack blau ähnlich RAL 5015



**L4.70183.E**  
Paint black similar RAL 9011  
Lack schwarz ähnlich RAL 9011



**L4.70186.E**  
Paint thinner  
Farb-Verdünnung