

ARRISUN 12

ARNOLD & RICHTER CINE TECHNIK	<i>GMBH & CO BETRIEBS KG, TÜRKENSTRASSE, D-80799 MÜNCHEN TELEFON: (089) 3809-1577 FAX: (089) 3809-1245</i>
ARRI LIGHTING SOLUTIONS GMBH	<i>AGASTR. 24, D-12489 BERLIN TELEFON: (030) 678-233-0 FAX: (030) 678-233-99</i>
ARRI (GB) LIMITED	<i>2 HIGHBRIDGE, OXFORD ROAD, UXBRIDGE, MIDDLESEX UB8 1LX TELEPHONE: (0) 1895-457-000 FAX: (0) 1895-457-001</i>
ARRI INC. NEW YORK OFFICE	<i>617 ROUTE 303, BLAUVELT, NY 10913-1109 TELEPHONE: (845) 353-1400 FAX: (845) 425-1250</i>
ARRI INC. BURBANK OFFICE	<i>600 NORTH VICTORY BLVD., BURBANK, CA 91502-1639 TELEPHONE: (818) 841-7070 FAX: (818) 848-4028</i>
ARRI CANADA LTD.	<i>415 HORNER AVENUE, UNIT 11 ETOBICOKE, ONTARIO M8W 4W3 TELEPHONE: (416) 255-3335 FAX: (416) 255-3399</i>
ARRI ITALIA S.R.L.	<i>VIALE EDISON, 318 - 20099 SESTO SAN GIOVANNI (MI) TELEPHONE: (02) 2622 7175 FAX: (02) 242 1692</i>



06 - 2005

NOTE: WHEN ORDERING QUOTE PART NUMBER **BEMERKUNG: BEI BESTELLUNG IDENT.-NR. ANGEBEN**



L4.77575.E
Rear casting
Rückteil



L4.77574.E
Front casting
Frontteil



L4.77588.E
Side panel right
Seitenblech rechts



L4.77587.E
Side panel left
Seitenblech links



L4.77582.E
Internal baffle
Mantelstromblech




L4.77673.E
Extrusions, top
Rippenbleche oben



L4.79747.E
Door catch Set
Schnapphaken-Set



L4.83157.E
Lens door
Linsenfassung



L4.77639.E
Wire guard complete
Schutzgitter komplett



L4.77629.E
UV-protective glass
Sicherheitsglas



L4.77678.E
Hour counter elec.
Betriebsstundenzähler elek.



L4.77628.E
Pin for lens holder
Pin für Linsenhalter



L4.77413.E
Lens holder
Linsenhalter



L4.77606.E
Stirrup
Haltebügel



L4.79154.E
Stirrup mounting set
Bügelbefestigungs-Set



L4.79655.E
Friction disc
Frikitionscheibe



L4.83014.E
Accessory brackets
Halteklauen



L4.82039.E
Accessory brackets long
Halteklauen lang



L4.82911.E
Comfort top latch
Komfort Torsicherung



L4.82038.E
Top latch "long version"
Torsicherung "lange version"



L4.77584.E
Base casting front
Wannenstirnteil vorne



L4.77586.E
Base casting rear
Wannenstirnteil hinten



L4.77578.E
Side panel f. housing right
Seitenblech f. Gehäuse
rechts



L4.77581.E
Side panel f. housing left
Seitenblech f. Gehäuse links



L4.77966.E
Side panel f. focus knob cover
Seitenblech f. Fokusknopfabdeckung



L4.73731.E
Bottom panel
Bodenblech



L4.77605.E
Intermediate panel
Zwischenblech



L4.77599.E
Cover
Abdeckblech



L4.77589.E
Focus spindle
Fokusspindel



L4.80122.E
10 pcs. guid roll / focus
10 St. Führungsrollen / Fokus




L4.77594.E
Guide rail
Leitspindel



L4.77604.E
Lamp lock lever
Hebel geschweißt



L4.77679.E
Lampholder + lampparriage
Lampenfassung und
Fassungsträger




L4.77323.E
Lamp lock cpl.
Lampenklemmung kpl.



L4.77576.E
Focus knob cpl.
Fokusknopf kpl.



L4.73533.E
Lampholder complete
Lampenfassung komplett



L4.80115.E
Set of 10 pcs. lampholder
Set mit 10 St.
Lampenklammstücken



L4.77579.E
Safety switch activator
Drahtauslöser



L4.72826.E
On/Off switch
Wippschalter



L4.77530.E
Ignitor
Zündgerät



L4.75788.E
Spark gap
Funkenstrecke



L4.77682.E
Safety switch complete
Endschalter komplett



L4.72587.E
4 pcs. safety switch
4 St. Sicherheitsschalter



L4.77684.E
Connecting wire
Verbindungslitzen



L4.77693.E
H.T. cable complete
Lampenkabel komplett



L4.73561.E
Base skid
Kufe



L4.77572.E
Reflector
Reflektor



L4.72029.E
Clip
Kabelklemme



L4.73472.E
Mains cable (Veam)
Scheinwerferkabel (Veam)



L4.73473.E
Mains cable (Schaltbau) ARRI-
norm without coupling ring
Scheinwerferkabel (Schaltbau)
ARRI-Norm ohne Überwurfmutter



L4.75810.E
Mains cable (Schaltbau)
German TV with coupling ring
Scheinwerferkabel (Schaltbau)
German TV mit Überwurfmutter



L4.79855.E
Cable tie
Halteleine



L4.77667.E
only to ser. no. 2481/nur bis Ser. Nr. 2481
Bowden wire compl.
Bowdenzug kpl.



L4.77688.E
only to ser. no. 2481/nur bis Ser. Nr. 2481
Bowden wire holder set
Bowdenzughalter Set



L4.79139.E
Cover
Abdeckung



L4.71874.E
Veam connector (Male)
Veam Stecker (Stiftkontakt)



L4.71876.E
Veam connector (Female)
Veam Stecker (Buchsenkontakt)



L4.75602.E
Schaltbau connector (male)
with coupling ring
Schaltbau Stecker (Stiftkontakt)
mit Überwurfmutter



L4.75603.E
Schaltbau connector (female)
without coupling ring
Schaltbau Stecker (Buchsenkontakt)
ohne Überwurfmutter



L4.75604.E
Schaltbau connector (female)
with coupling ring
Schaltbau Stecker (Buchsenkontakt)
mit Überwurfmutter



L4.75605.E
Schaltbau connector (male)
without coupling ring
Schaltbau Stecker (Stiftkontakt)
ohne Überwurfmutter



L4.73455.E
Compensating resistance
for electronic hour counter
Vorwiderstand kpl. für elektr.
Betriebsstundenzähler



L4.73474.E
Screw-type conduit fitting
Kabelverschraubung



L4.73617.E
Screw-type conduit fitting
Kabelverschraubung



L4.77709.E
Spot lens 9° (flat structure)
"blue" 250mm
Spotlinse 9° (flache Struktur)
"blau" 250mm



L4.77715.E
N-flood lens 10x20° (small
rectangle) "black" 250mm
N-Floodlinse 10x20° (kleines
Rechteck) "schwarz" 250mm



L4.77711.E
Flood lens 20x45° (large rec-
tangle) "green" 250mm
Floodlinse 20x45° (großes
Rechteck) "grün" 250mm



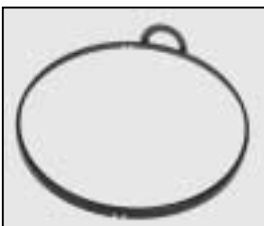
L4.77713.E
S-flood lens clear 58° (honey-
comb) "red" 250mm
S-Floodlinse klar 58°
(Bienenwabe) "rot" 250mm



L4.77713SE
S-flood lens frosted 58°
(honey-comb) "silver" 250mm
S-Floodlinse gefrostet 58°
(Bienenwabe) "silber" 250mm



L4.77774.E
Fresnel lens frosted 250mm
Fresnel Linse gefrostet
250mm



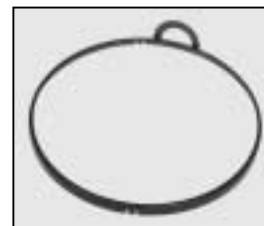
L4.77719BE
Insert-lensring spot "blue"
Insert-Linsenring Spot "blau"



L4.77719.E
Insert-lensring n-flood "black"
Insert-Linsenring N-Flood
"schwarz"



L4.77719GE
Insert-lensring "green"
Insert-Linsenring Flood "grün"



L4.77719RE
Insert-lensring s-flood "red"
Insert-Linsenring S-Flood
"rot"



L4.77719SE
Insert-lensring s-flood frosted
"silver"
Insert-Linsenring S-Flood
gefrostet "silber"



L4.76831.E
Drop-in lensring without handle
Drop-in Linsenring ohne Griff



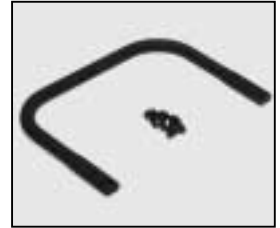
L4.77949BE
Handle "blue" for drop-in lensring
Griff "blau" für drop-in Linsenring



L4.77949.E
Handle "black" for drop-in lensring
Griff "schwarz" für drop-in Linsenring



L4.77949GE
Handle "green" for drop-in lensring
Griff "grün" für drop-in Linsenring



L4.77949RE
Handle "red" for drop-in lensring
Griff "rot" für drop-in Linsenring



L4.77949SE
Handle "silver" for drop-in lensring
Griff "silber" für drop-in Linsenring



L4.70194.E
Paint blue similar RAL 5015
Lack blau ähnlich RAL 5015



L4.70186.E
Paint thinner
Farb-Verdünnung