

ARRISUN 40/25

ARNOLD & RICHTER CINE TECHNIK	GMBH & CO BETRIEBS KG, TÜRKENSTRASSE, D-80799 MÜNCHEN TELEFON: (089) 3809-1577 FAX: (089) 3809-1245
ARRI LIGHTING SOLUTIONS GMBH	AGASTR. 24, D-12489 BERLIN TELEFON: (030) 678-233-0 FAX: (030) 678-233-99
ARRI (GB) LIMITED	2 HIGHBRIDGE, OXFORD ROAD, UXBRIDGE, MIDDLESEX UB8 1LX TELEPHONE: (0) 1895-457-000 FAX: (0) 1895-457-001
ARRI INC. NEW YORK OFFICE	617 ROUTE 303, BLAUVELT, NY 10913-1109 TELEPHONE: (845) 353-1400 FAX: (845) 425-1250
ARRI INC. BURBANK OFFICE	600 NORTH VICTORY BLVD., BURBANK, CA 91502-1639 TELEPHONE: (818) 841-7070 FAX: (818) 848-4028
ARRI CANADA LTD.	415 HORNER AVENUE, UNIT 11 ETOBICOKE, ONTARIO M8W 4W3 TELEPHONE: (416) 255-3335 FAX: (416) 255-3399
ARRI ITALIA S.R.L.	VIALE EDISON, 318 - 20099 SESTO SAN GIOVANNI (MI) TELEPHONE: (02) 2622 7175 FAX: (02) 242 1692



06 - 2005

NOTE: WHEN ORDERING QUOTE PART NUMBER **BEMERKUNG: BEI BESTELLUNG IDENT.-NR. ANGEBEN**



L4.77334.E
Rear casting
Rückteil



L4.77333.E
Front casting
Frontteil



L4.77348.E
Side panel f. housing right
Seitenblech f. Gehäuse
rechts



L4.77349.E
Side panel f. housing left
Seitenblech f. Gehäuse
links



L4.77358.E
Internal baffle
Mantelstromblech



L4.83053.E
Extrusions, top
Rippenbleche oben



L4.77343.E
Crossbeam
Querträger



L4.79747.E
Door catch set
Schnapphaken Set



L4.77311.E
Reflector
Reflektor



L4.77411.E
Lens door
Linsenfassung



L4.77416.E
Wire guard complete
Schutzgitter komplett



L4.77415.E
UV-protective glass
Sicherheitsglas



L4.83014.E
Accessory brackets "short"
(in combination with top latch L4.82911.E)
Halteklauen "kurz" (in Kombination mit
Torsicherung L4.82911.E)



L4.77344.E
Accessory brackets "middle"
(in combination with top latch L4.77470.E)
Halteklauen "mittel" (in Kombination
mit Torsicherung L4.77470.E)



L4.79008.E
Accessory brackets "long" from
ser.no. 3540 (in combination with top
latch L4.79151.E)
Halteklauen "lang" ab Ser.Nr. 3540 (in
Kombination mit Torsicherung L4.79151.E)



L4.82911.E
Comfort top latch "short" (in combi-
nation with accessory brackets L4.83014.E)
Komfort Torsicherung "kurz" (in
Verbindung mit Halteklauen L4.83014.E)



L4.77470.E
Top latch "middle" (in combination
with accessory brackets L4.77344.E)
Torsicherung "mittel" (in Verbindung
mit Halteklauen L4.77344.E)



L4.79151.E
Top latch "long" from ser.no.3540 (in
combination with accessory brackets
L4.77344.E)
Torsicherung "lang" ab Ser.Nr.3540
(in Verbindung mit Halteklauen L4.77344.E)



L4.77414.E
Pin for lens holder
Pin für Linsenhalter



L4.77413.E
Lens holder
Linsenhalter



L4.73645.E
Ignitor
Zündgerät



L4.77390.E
Stirrup to ser. no. 3539
Haltebügel bis Ser. Nr. 3539



L4.79963.E
Stirrup from ser. no. 3540
Haltebügel ab Ser. Nr. 3540



L4.73746.E
to ser. no. 3539 / bis Ser. Nr. 3539
Stirrup mounting set
Bügelbefestigungs-Set



L4.79137.E
from ser. no. 3540 / ab Ser. Nr. 3540
Stirrup mounting set
Bügelbefestigungs-Set



L4.83153.E
to ser. no. 3539 / bis Ser. Nr. 3539
Friction disc
Friktionsscheibe



L4.79128.E
from ser. no. 3540 / ab Ser. Nr. 3540
Friction disc
Friktionsscheibe



L4.77372.E
Base casting front
Wannenstirnteil vorne



L4.77377.E
Base casting rear
Wannenstirnteil hinten



L4.73455.E
Compensating resistance
for electronic hour counter
Vorwiderstand kpl. für elektr.
Betriebsstundenzähler



L4.73448.E
Hour counter elec.
50/60 Hz to ser. no. 1078/94
Betriebsstundenzähler elektr.
50/60 Hz bis Ser. Nr. 1078/94



L4.77678.E
Hour counter elec.
from ser. no. 1079/94
Betriebsstundenzähler elektr.
ab Ser. Nr. 1079/94



L4.75789.E
Spark gap
Funkenstrecke



L4.77374.E Side panel right
to ser. no. 1078/94
Seitenblech rechts
bis Ser. Nr. 1078/94




L4.77434.E Side panel right
from ser. no. 1079/94
Seitenblech rechts
ab Ser. Nr. 1079/94




L4.77373.E Side panel left
to ser. no. 1078/94
Seitenblech links
bis Ser. Nr. 1078/94



L4.77426.E Side panel left
from ser. no. 1079/94
Seitenblech links
ab Ser. Nr. 1079/94



L4.73680.E
Bottom panel
Bodenblech



L4.77376.E
Intermediate panel
Zwischenblech



L4.77375.E
Cover
Abdeckblech



L4.73378.E
Focus spindle
Fokusspindel



L4.80122.E
10 pcs. guid roll / focus
10 St. Führungsrollen / Fokus



L4.73379.E
Guide rail
Leitspindel



L4.77323.E
Fokus + lamp lock knob compl.
Fokus- und
Lampenklammungsknopf kpl.



L4.79139.E
from ser. no. 3540 / ab Ser. Nr. 3540
Cover for lamp lock knob
Abdeckung f. Lampenklammungsknopf




L4.77380.E
Lamp holder + lampholder
Lampenfassung und
Fokusschlitten



L4.77381.E
Lamp lock lever
Hebel geschweißt



L4.73533.E
Lamp holder complete
Lampenfassung komplett



L4.80115.E
Set of 10 pcs. lampholder
Set mit 10 St.
Lampenklammstücken



L4.77366.E
Safety switch activator
Drahtauslöser



L4.72826.E
On/Off switch
Wippschalter



L4.77395.E
Safety switch complete
Endschalter komplett



L4.77400.E
to ser. no. 3539 / bis Ser. Nr. 3539
Lamp lock switch
Endschalter f. Lampenfassung



L4.72587.E
4 pcs. safety switch
4 St. Sicherheitsschalter



L4.77398.E
to ser. no. 3539 / bis Ser. Nr. 3539
Lamp lock switch activator
Klinke



L4.77446.E
Connecting wire
Verbindungsleitungen



L4.73640.E
H.T. cable complete
Lampenkabel komplett



L4.73684.E
Base skid
Kufe



L4.77447.E
Mains cable Veam
Scheinwerferkabel Veam



L4.74097.E
Mains cable ARRI Schaltbau
without coupling ring
Scheinwerferkabel ARRI Schaltbau
ohne Überwurfmutter



L4.75936.E
Mains cable "German TV"
without coupling ring
Scheinwerferkabel "German TV"
ohne Überwurfmutter



L4.73549.E
to ser. no. 3640 / bis Ser. Nr. 3640
Screw-type conduit fitting
Kabelverschraubung



L4.73627.E
from ser. no. 3641 / ab Ser. Nr. 3641
Screw-type conduit fitting
Kabelverschraubung



L4.75616.E
Veam connector (male)
Veam Stecker (Stiftkontakt)



L4.75617.E
Veam connector (female)
Veam Stecker (Buchsenkontakt)



L4.75622.E
Schaltbau connector (male)
with coupling ring
Schaltbau Stecker (Stiftkontakt)
mit Überwurfmutter



L4.75623.E
Schaltbau connector (female)
without coupling ring
Schaltbau Stecker (Buchsen-
kontakt) ohne Überwurfmutter



L4.75624.E
Schaltbau connector (male)
without coupling ring
Schaltbau Stecker (Stiftkontakt)
ohne Überwurfmutter



L4.75621.E
Schaltbau connector (female)
with coupling ring
Schaltbau Stecker (Buchsen-
kontakt) mit Überwurfmutter



L4.77429.E
Spot lens 10° (flat structure)
"blue" 300mm
Spotlinse 10° (flache Struktur)
"blau" 300mm



L4.77432.E
N-flood lens 10x20° (small
rectangle) "black" 300mm
N-Floodlinse 10x20° (kleines
Rechteck) "schwarz" 300mm



L4.77430.E
Flood lens 20x45° (large rect-
angle) "green" 300mm
Floodlinse 20x45° (großes
Rechteck) "grün" 300mm



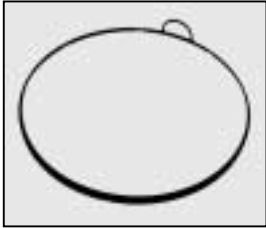
L4.77431.E
S-flood lens clear 50° (honey-
comb clear) "red" 300mm
S-Floodlinse klar 50°
(Bienenwabe) "rot" 300mm



L4.77431SE
S-flood lens frosted 50°
(honey-comb) "silver" 300mm
S-Floodlinse gefrostet 50°
(Bienenwabe) "silber" 300mm



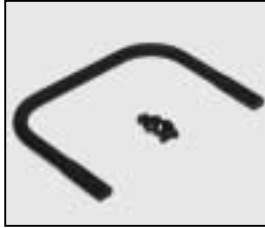
L4.77417.E
Fresnel lens frosted 300mm
Fresnel Linse gefrostet
300mm




L4.77428.E
Insert lensring
Insert Linsenring



L4.77008.E
Drop-in lensring without handle
Drop-in Linsenring ohne Griff



L4.77949BE
Handle "blue" for drop-in lensring
Griff "blau" für drop-in Linsenring



L4.77949.E
Handle "black" for drop-in lensring
Griff "schwarz" für drop-in Linsenring



L4.77949GE
Handle "green" for drop-in lensring
Griff "grün" für drop-in Linsenring



L4.77949RE
Handle "red" for drop-in lensring
Griff "rot" für drop-in Linsenring



L4.77949SE
Handle "silver" for drop-in lensring
Griff "silber" für drop-in Linsenring



L4.70194.E
Paint blue similar RAL 5015
Lack blau ähnlich RAL 5015



L4.70186.E
Paint thinner
Farb-Verdünnung