


## ARRISUN 60

ARNOLD & RICHTER CINE TECHNIK	GMBH & CO BETRIEBS KG, TÜRKENSTRASSE, D-80799 MÜNCHEN TELEFON: (089) 3809-1577 FAX: (089) 3809-1245
ARRI LIGHTING SOLUTIONS GMBH	AGASTR. 24, D-12489 BERLIN TELEFON: (030) 678-233-0 FAX: (030) 678-233-99
ARRI (GB) LIMITED	2 HIGHBRIDGE, OXFORD ROAD, UXBRIDGE, MIDDLESEX UB8 1LX TELEPHONE: (0) 1895-457-000 FAX: (0) 1895-457-001
ARRI INC. NEW YORK OFFICE	617 ROUTE 303, BLAUVELT, NY 10913-1109 TELEPHONE: (845) 353-1400 FAX: (845) 425-1250
ARRI INC. BURBANK OFFICE	600 NORTH VICTORY BLVD., BURBANK, CA 91502-1639 TELEPHONE: (818) 841-7070 FAX: (818) 848-4028
ARRI CANADA LTD.	415 HORNER AVENUE, UNIT 11 ETOBICOKE, ONTARIO M8W 4W3 TELEPHONE: (416) 255-3335 FAX: (416) 255-3399
ARRI ITALIA S.R.L.	VIALE EDISON, 318 - 20099 SESTO SAN GIOVANNI (MI) TELEPHONE: (02) 2622 7175 FAX: (02) 242 1692



02 - 2006

**NOTE: WHEN ORDERING QUOTE PART NUMBER** **BEMERKUNG: BEI BESTELLUNG IDENT.-NR. ANGEBEN**



L4.77518.E  
Front casting  
Frontteil




L4.77562.E  
Lens door  
Linsenfassung



L4.77563.E  
UV-protective glass  
Sicherheitsglas



L4.77551.E  
Lens -holding -springs  
Linsenhaltefedern



L4.77564.E  
Wire guard complete  
Schutzgitter komplett



L4.79747.E  
Door catch set  
Schnapphaken Set



L4.83014.E  
Accessory brackets "short"  
(in combination with top latch L4.82911.E)  
Halteklauen "kurz" (in Kombination mit  
Torsicherung L4.82911.E)



L4.77344.E  
Accessory brackets "middle"  
(in combination with top latch L4.77470.E)  
Halteklauen "mittel" (in Kombination  
mit Torsicherung L4.77470.E)



L4.77800.E  
Accessory brackets "long" from  
ser.no. 821 (in combination with top latch  
L4.79011.E)  
Halteklauen "lang" ab Ser.Nr. 821 (in  
Kombination mit Torsicherung L4.79011.E)



L4.82911.E  
Comfort top latch "short" (in combi-  
nation with accessory brackets L4.83014.E)  
Komfort Torsicherung "kurz" (in  
Verbindung mit Halteklauen L4.83014.E)



L4.77470.E  
Top latch "middle" (in combination  
with accessory brackets L4.77344.E)  
Torsicherung "mittel" (in Verbindung  
mit Halteklauen L4.77344.E)



L4.79011.E  
Top latch "long" from ser.no.821 (in  
combination with accessory brackets  
L4.77800.E)  
Torsicherung "lang" ab Ser.Nr.821  
(in Verbindung mit Halteklauen L4.77344.E)



L4.77628.E  
Lens holder set  
Linsenhalter-Set



L4.77943.E  
Rear casting  
Rückteil



L4.77526.E  
Internal baffle  
Mantelstromblech



L4.77519.E  
Extrusions set  
Rippenbleche-Set



L4.77523.E  
Side panel f. housing right  
Seitenblech f. Gehäuse  
rechts



L4.77524.E  
Side panel f. housing left  
Seitenblech f. Gehäuse  
links



L4.79139.E  
Cover for lamp lock knob  
Abdeckung für  
Lampenklemmknopf



L4.77536.E  
Side panel right  
Seitenblech rechts




**L4.77535.E**  
Side panel left  
Seitenblech links



**L4.77529.E**  
Base casting front  
Wannenstirnteil vorne




**L4.77534.E**  
Base casting rear  
Wannenstirnteil hinten




**L4.74015.E**  
Bottom panel  
Bodenblech



**L4.77538.E**  
Intermediate panel  
Zwischenblech



**L4.77537.E**  
Cover  
Abdeckblech



**L4.79144.E**  
Base skid  
Kufe



**L4.77555.E**  
Stirrup  
Haltebügel



**L4.73746.E**  
to ser. no. 843 / bis Ser. Nr. 843  
Stirrup mounting set  
Bügelbefestigungs-Set



**L4.79137.E**  
from ser. no. 844 / ab Ser. Nr. 844  
Stirrup mounting set  
Bügelbefestigungs-Set




**L4.83153.E**  
to ser. no. 843 / bis Ser. Nr. 843  
Friction disc  
Friktionsscheibe



**L4.79128.E**  
from ser. no. 844 / ab Ser. Nr. 844  
Friction disc  
Friktionsscheibe




**L4.77941.E**  
Lampholder + lampcarriage  
Thread 17 mm to ser.no.1609  
Lampenfassung + Fassungsträger  
Gewinde 17 mm bis Ser.Nr.1609




**L4.76253.E**  
Lampholder + lampcarriage  
Thread 20 mm from ser.no.1610  
Lampenfassung + Fassungsträger  
Gewinde 20 mm ab Ser.Nr.1610




**L4.77696.E**  
Lampholder complete  
Lampenfassung komplett



**L4.82291.E**  
Set of 6 pcs. lampholder  
contacts  
Set mit 6 St. Lampenklemm-  
stücken



**L4.77558.E**  
Lamp lock shaft  
Hebel geschweißt



**L4.77560.E**  
Lampcarriage  
Fassungsträger



**L4.77542.E**  
Focus spindle  
Fokusspindel



**L4.80122.E**  
10 pcs. guid roll / focus  
10 St. Führungsrollen / Fokus



**L4.83078.E**  
Guide rail  
Leitspindel



**L4.81380.E**  
Focus knob compl.  
Fokusknopf kpl.



**L4.77481.E**  
Lamp lock knob compl.  
Lampenklemmungsknopf kpl.



**L4.77507.E**  
Reflector  
Reflektor



**L4.77527.E**  
Safety switch activator  
Drahtauslöser



**L4.72826.E**  
On/Off switch  
Wippschalter



**L4.77539.E**  
Safety switch complete  
Endschalter komplett



**L4.72587.E**  
4 pcs. safety switch  
4 St. Sicherheitsschalter



**L4.77543.E**  
Ignitor  
Zündgerät



**L4.77548.E**  
Spark gap  
Funkenstrecke



**L4.77678.E**  
Hour counter elec.  
Betriebsstundenzähler elek.



**L4.77541.E**  
Bowden wire compl.  
Bowdenzug kpl.




**L4.77549.E**  
Connecting wire  
Verbindungslitzen



**L4.77688.E**  
Bowden wire holder set  
Bowdenzughalter Set



**L4.77942.E**  
Strain relief assembly  
Kabelverschraubung



**L4.71996.E**  
Clip (VEAM)  
Klammer (VEAM)



**L4.77565.E**  
H.T. cables cpl. thread: 17mm  
to ser.no.1609  
Lampenkabel kpl. Gewinde:  
17mm bis Ser.Nr. 1609



**L4.72586.E**  
H.T. cables cpl. thread: 20mm  
from ser.no.1609  
Lampenkabel kpl. Gewinde:  
20mm ab Ser.Nr. 1609



**L4.77568.E**  
Mains cable (Veam)  
Scheinwerferkabel (Veam)



**L4.77944.E**  
Veam connector (male)  
16 mm² for lamphead cable  
Veam Stecker (Stiftkontakt)  
16 mm² für Scheinwerferkabel



**L4.77946.E**  
Veam connector (female) 16 mm²  
for head to ballast extension cable  
Veam Stecker (Buchsenkontakt)  
16 mm² für VG Verlängerungskabel



**L4.73455.E**  
Compensating resistance  
for electronic hour counter  
Vorwiderstand kpl. für elektr.  
Betriebsstundenzähler



**L4.77487.E**  
Spot lens 10° (flat structure)  
"blue" 420mm  
Spotlinse 10° (flache Struktur)  
"blau" 420mm



**L4.77489.E**  
N-flood lens 10x20° (small  
rectangle) "black" 420mm  
N-Floodlinse 10x20° (kleines  
Rechteck) "schwarz" 420mm



**L4.77491.E**  
Flood lens 20x45° (large rec-  
tangle) "green" 420mm  
Floodlinse 20x45° (großes  
Rechteck) "grün" 420mm



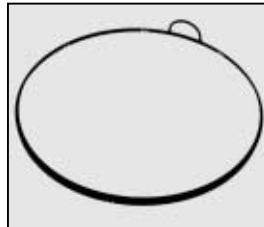
**L4.77493.E**  
S-flood lens clear 50° (honey-  
comb clear) "red" 420mm  
S-Floodlinse klar 50°  
(Bienenwabe) "rot" 420mm




**L4.77493SE**  
S-flood lens frosted 50°  
(honeycomb) "silver" 420mm  
S-Floodlinse gefrostet 50°  
(Bienenwabe) "silber" 420mm



**L4.77495.E**  
Fresnel lens frosted 420mm  
Fresnel Linse gefrostet  
420mm



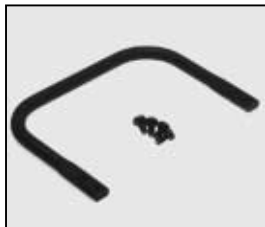
**L4.77492.E**  
Insert lensring  
Insert Linsenring



**L4.77950.E**  
Drop-in lensring without  
handle  
Drop-in Linsenring ohne Griff



**L4.77949BE**  
Handle "blue" for drop-in  
lensring  
Griff "blau" für drop-in  
Linsenring



**L4.77949.E**  
Handle "black" for drop-in  
lensring  
Griff "schwarz" für drop-in  
Linsenring



**L4.77949GE**  
Handle "green" for drop-in  
lensring  
Griff "grün" für drop-in  
Linsenring



**L4.77949RE**  
Handle "red" for drop-in lens-  
ring  
Griff "rot" für drop-in  
Linsenring



**L4.77949SE**  
Handle "silver" for drop-in  
lensring  
Griff "silber" für drop-in  
Linsenring



**L4.70194.E**  
Paint blue similar RAL 5015  
Lack blau ähnlich RAL 5015



**L4.70186.E**  
Paint thinner  
Farb-Verdünnung